



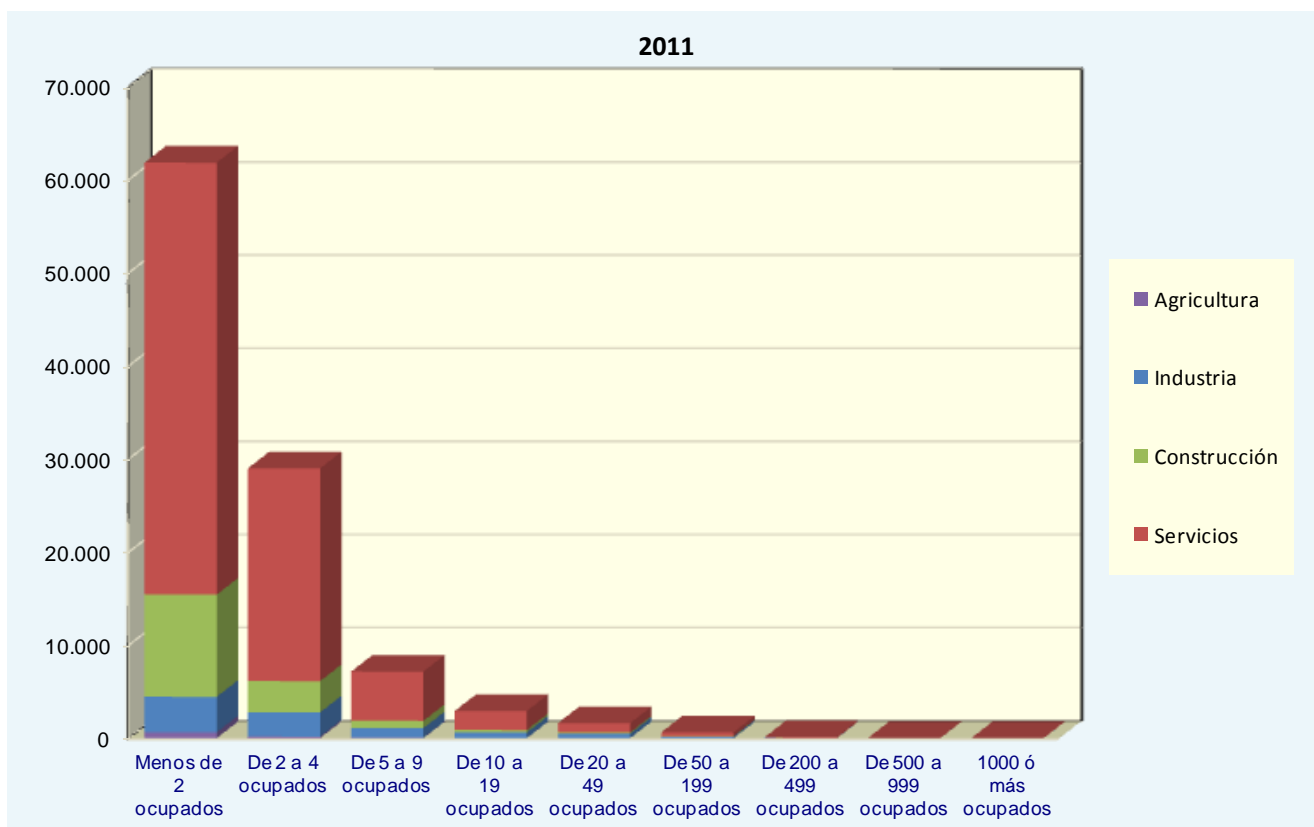
Estructura empresarial de la Región de Murcia 2011-2012

1.1.-EMPRESAS CON ESTABLECIMIENTOS EN LA REGIÓN DE MURCIA SEGÚN ACTIVIDAD PRINCIPAL (GRANDES GRUPOS) Y ESTRATO DE EMPLEO. 2011

ACTIVIDAD SEGÚN CNAE	TOTAL	Menos 2 ocup.	De 2 a 4 ocup.	De 5 a 9 ocup.	De 10 a 19 ocup.	De 20 a 49 ocup.	De 50 a 99 ocup.	De 100 a 499 ocup.	De 500 a 999 ocup.	1000 o más ocup.
Agricultura.....	874	632	169	49	19	2	2	1	0	0
Industria.....	8.660	3.801	2.594	1.027	586	469	150	24	5	4
Construcción.....	15.586	10.982	3.358	785	269	145	46	1	0	0
Servicios.....	78.051	46.387	22.844	5.288	2.027	995	421	73	10	6
TOTAL.....	103.171	61.802	28.965	7.149	2.901	1.611	619	99	15	10

Nota: No se incluyen las explotaciones agrarias en exclusividad. De las secciones P (Educación) y Q (Sanidad y Servicios Sociales), solo se presenta la actividad privada.

Fuente: CREM. [Directorio de Actividades Económicas.](#)

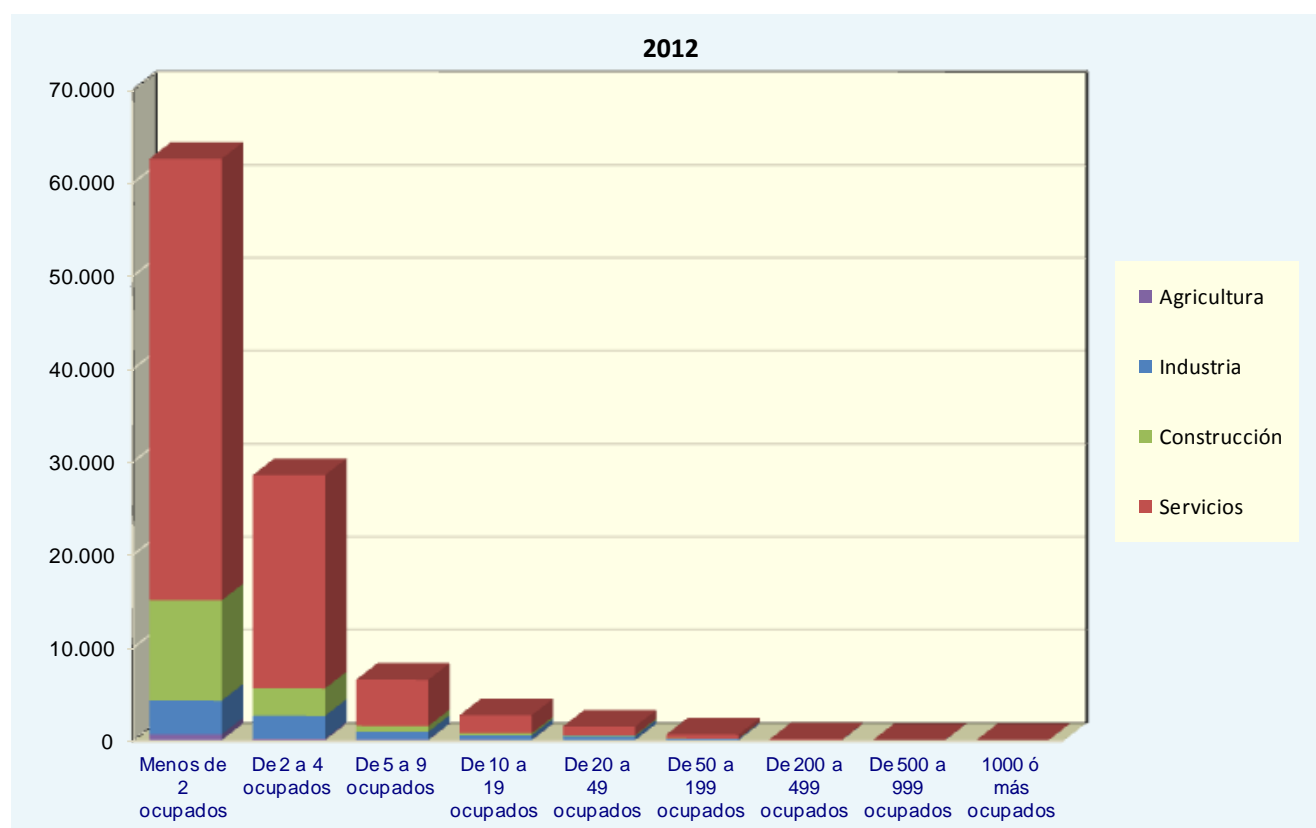


1.2.- EMPRESAS CON ESTABLECIMIENTOS EN LA REGIÓN DE MURCIA SEGÚN ACTIVIDAD PRINCIPAL (GRANDES GRUPOS) Y ESTRATO DE EMPLEO. 2012

ACTIVIDAD SEGÚN CNAE	TOTAL	Menos 2 ocup.	De 2 a 4 ocup.	De 5 a 9 ocup.	De 10 a 19 ocup.	De 20 a 49 ocup.	De 50 a 99 ocup.	De 100 a 499 ocup.	De 500 a 999 ocup.	1000 o más ocup.
Agricultura	872	613	163	49	31	8	7	0	1	0
Industria	8.019	3.638	2.446	859	506	413	126	22	6	3
Construcción	14.710	10.786	2.955	616	205	114	34	0	0	0
Servicios.....	78.797	47.489	22.944	4.976	1.938	932	429	65	16	8
TOTAL	102.398	62.526	28.508	6.500	2.680	1.467	596	87	23	11

Nota: No se incluyen las explotaciones agrarias en exclusividad. De las secciones P (Educación) y Q (Sanidad y Servicios Sociales), solo se presenta la actividad privada.

Fuente: CREM. [Directorio de Actividades Económicas.](#)



2.1.- EMPRESAS CON ESTABLECIMIENTOS EN LA REGIÓN DE MURCIA SEGÚN ACTIVIDAD PRINCIPAL (GRUPOS CNAE A DOS DÍGITOS) Y ESTRATO DE EMPLEO. 2011 (Continúa)

ACTIVIDAD SEGÚN CNAE	TOTAL	Menos 2 ocup.	De 2 a 4 ocup.	De 5 a 9 ocup.	De 10 a 19 ocup.	De 20 a 49 ocup.	De 50 a 99 ocup.	De 100 a 499 ocup.	De 500 a 999 ocup.	1000 o más ocup.
AGRICULTURA, GANADERÍA, SILVICULTURA Y PESCA.....	874	632	169	49	19	2	2	1	0	0
A AGRICULTURA, GANADERÍA, SILVICULTURA Y PESCA.....	874	632	169	49	19	2	2	1	0	0
INDUSTRIA Y ENERGÍA	8.660	3.801	2.594	1.027	586	469	150	24	5	4
INDUSTRIA.....	7.766	3.173	2.441	982	565	445	134	18	5	3
B INDUSTRIAS EXTRACTIVAS.....	149	56	31	20	25	16	1	0	0	0
07. Extracción de minerales metálicos.....	1	0	0	1	0	0	0	0	0	0
08. Otras industrias extractivas.....	147	55	31	19	25	16	1	0	0	0
09. Actividades de apoyo a las industrias extractivas.....	1	1	0	0	0	0	0	0	0	0
C INDUSTRIA MANUFACTURERA.....	7.617	3.117	2.410	962	540	429	133	18	5	3
10. Industria de la alimentación	1.240	361	408	201	103	113	40	11	2	1
11. Fabricación de bebidas	117	41	35	15	11	11	4	0	0	0
13. Industria textil.....	220	85	74	37	15	8	1	0	0	0
14. Confección de prendas de vestir.....	263	139	77	23	12	9	2	1	0	0
15. Industria del cuero y del calzado.....	187	77	50	19	21	19	1	0	0	0
16. Industria de la madera y del corcho, excepto muebles; cestería y espartería.....	480	216	161	57	28	16	2	0	0	0
17. Industria del papel.....	65	16	17	15	9	5	3	0	0	0
18. Artes gráficas y reproducción de soportes grabados.....	493	246	163	52	15	14	2	1	0	0
19. Coquerías y refino de petróleo.....	1	0	0	0	0	0	0	0	1	0
20. Industria química	222	75	61	36	18	15	15	1	1	0
21. Fabricación de productos farmacéuticos.....	15	5	3	0	1	3	2	1	0	0
22. Fabricación de productos de caucho y plásticos	209	69	54	28	21	27	9	1	0	0
23. Fabricación de otros productos minerales no metálicos	535	221	171	66	46	27	4	0	0	0
24. Metalurgia; fabricación de productos de hierro, acero y ferroaleaciones.....	42	13	8	7	6	6	2	0	0	0
25. Fabricación de productos metálicos, excepto maquinaria y equipo.....	1.460	624	504	163	94	57	15	1	1	1
26. Fabricación de productos informáticos, electrónicos y ópticos.....	61	30	19	4	2	4	2	0	0	0
27. Fabricación de material y equipo eléctrico	58	18	20	10	4	2	4	0	0	0
28. Fabricación de maquinaria y equipo n.c.o.p.....	283	98	63	48	43	25	6	0	0	0
29. Fabricación de vehículos de motor, remolques y semirremolques	72	27	19	14	9	2	1	0	0	0
30. Fabricación de otro material de transporte.....	35	16	10	2	1	4	1	0	0	1
31. Fabricación de muebles.....	971	384	323	133	64	51	15	1	0	0
32. Otras industrias manufactureras	209	103	83	15	5	2	1	0	0	0
33. Reparación e instalación de maquinaria y equipo.....	379	253	87	17	12	9	1	0	0	0
ENERGÍA.....	894	628	153	45	21	24	16	6	0	1
D SUMINISTRO DE ENERGÍA ELÉCTRICA, GAS, VAPOR Y AIRE ACONDICIONADO.....	573	456	73	21	4	13	5	1	0	0
35. Suministro de energía eléctrica, gas, vapor y aire acondicionado.....	573	456	73	21	4	13	5	1	0	0
E SUMINISTRO DE AGUA, ACTIVIDADES DE SANEAMIENTO, GESTIÓN DE RESIDUOS Y DESCONTAMINACIÓN	321	172	80	24	17	11	11	5	0	1
36. Captación, depuración y distribución de agua.....	201	123	49	15	5	3	4	2	0	0
37. Recogida y tratamiento de aguas residuales.....	33	13	10	5	3	1	1	0	0	0
38. Recogida, tratamiento y eliminación de residuos; valorización.....	72	24	18	4	9	7	6	3	0	1
39. Actividades de descontaminación y otros servicios de gestión de residuos	15	12	3	0	0	0	0	0	0	0
CONSTRUCCIÓN.....	15.586	10.982	3.358	785	269	145	46	1	0	0
F CONSTRUCCIÓN.....	15.586	10.982	3.358	785	269	145	46	1	0	0
41. Construcción de edificios	8.187	5.833	1.671	430	156	79	18	0	0	0
42. Ingeniería civil.....	100	23	27	21	9	11	9	0	0	0
43. Actividades de construcción especializada	7.299	5.126	1.660	334	104	55	19	1	0	0

2.1.- EMPRESAS CON ESTABLECIMIENTOS EN LA REGIÓN DE MURCIA SEGÚN ACTIVIDAD PRINCIPAL (GRUPOS CNAE A DOS DÍGITOS) Y ESTRATO DE EMPLEO. 2011 (Continúa)

ACTIVIDAD SEGÚN CNAE	TOTAL	Menos 2 ocup.	De 2 a 4 ocup.	De 5 a 9 ocup.	De 10 a 19 ocup.	De 20 a 49 ocup.	De 50 a 99 ocup.	De 100 a 499 ocup.	De 500 a 999 ocup.	1000 o más ocup.
SERVICIOS.....	78.051	46.387	22.844	5.288	2.027	995	421	73	10	6
COMERCIO.....	29.778	16.746	9.354	2.215	887	397	154	20	3	2
COMERCIO AL POR MAYOR Y AL POR MENOR REPARACIÓN DE VEHÍCULOS DE MOTOR Y MOTOCICLETAS.....	29.778	16.746	9.354	2.215	887	397	154	20	3	2
45. Venta y reparación de vehículos de motor y motocicletas.....	3.095	1.518	1.146	265	99	49	18	0	0	0
46. Comercio al por mayor e intermediarios del comercio, excepto de vehículos de motor y motocicletas.....	8.856	5.108	2.289	704	442	211	90	11	1	0
47. Comercio al por menor, excepto de vehículos de motor y motocicletas.....	17.827	10.120	5.919	1.246	346	137	46	9	2	2
OTROS SERVICIOS	48.273	29.641	13.490	3.073	1.140	598	267	53	7	4
H TRANSPORTE Y ALMACENAMIENTO.....	5.700	3.348	1.605	440	181	94	27	4	1	0
49. Transporte terrestre y por tubería.....	4.992	3.020	1.389	367	127	66	19	4	0	0
50. Transporte marítimo y por vías navegables interiores.....	10	4	4	2	0	0	0	0	0	0
51. Transporte aéreo.....	2	1	0	1	0	0	0	0	0	0
52. Almacenamiento y actividades anexas al transporte..	473	178	157	61	43	28	6	0	0	0
53. Actividades postales y de correos.....	223	145	55	9	11	0	2	0	1	0
I HOSTELERÍA.....	9.253	3.656	4.023	1.113	308	111	36	6	0	0
55. Servicios de alojamiento.....	448	181	138	54	33	27	13	2	0	0
56. Servicios de comidas y bebidas.....	8.805	3.475	3.885	1.059	275	84	23	4	0	0
J INFORMACIÓN Y COMUNICACIONES	975	614	247	58	27	14	12	3	0	0
58. Edición.....	145	83	42	9	6	1	3	1	0	0
59. Actividades cinematográficas, de vídeo y de programas de televisión, grabación de sonido y edición musical.....	112	78	29	2	2	0	1	0	0	0
60. Actividades de programación y emisión de radio y televisión.....	97	49	29	8	5	4	2	0	0	0
61. Telecomunicaciones.....	134	63	47	13	5	4	1	1	0	0
62. Programación, consultoría y otras actividades relacionadas con la informática.....	450	314	91	25	9	5	5	1	0	0
63. Servicios de información.....	37	27	9	1	0	0	0	0	0	0
K ACTIVIDADES FINANCIERAS Y DE SEGUROS	2.084	1.488	468	63	37	12	9	5	1	1
64. Servicios financieros, excepto seguros y fondos de pensiones.....	98	29	20	12	14	9	7	5	1	1
65. Seguros, reaseguros y fondos de pensiones, excepto Seguridad Social obligatoria.....	68	23	22	9	10	3	1	0	0	0
66. Actividades auxiliares a los servicios financieros y a los seguros.....	1.918	1.436	426	42	13	0	1	0	0	0
L ACTIVIDADES INMOBILIARIAS.....	2.411	1.831	516	47	9	8	0	0	0	0
68. Actividades inmobiliarias.....	2.411	1.831	516	47	9	8	0	0	0	0
M ACTIVIDADES PROFESIONALES, CIENTÍFICAS Y TÉCNICAS.....	11.149	8.578	1.952	382	151	67	17	2	0	0
69. Actividades jurídicas y de contabilidad.....	5.557	4.152	1.041	240	99	21	3	1	0	0
70. Actividades de las sedes centrales; actividades de consultoría de gestión empresarial.....	477	354	94	14	10	3	2	0	0	0
71. Servicios técnicos de arquitectura e ingeniería; ensayos y análisis técnicos.....	3.382	2.816	450	54	26	29	7	0	0	0
72. Investigación y desarrollo.....	299	253	30	8	1	4	2	1	0	0
73. Publicidad y estudios de mercado.....	523	358	129	28	2	5	1	0	0	0
74. Otras actividades profesionales, científicas y técnicas.....	690	528	126	22	9	3	2	0	0	0
75. Actividades veterinarias.....	221	117	82	16	4	2	0	0	0	0

2.1.- EMPRESAS CON ESTABLECIMIENTOS EN LA REGIÓN DE MURCIA SEGÚN ACTIVIDAD PRINCIPAL (GRUPOS CNAE A DOS DÍGITOS) Y ESTRATO DE EMPLEO. 2011 (Conclusión)

ACTIVIDAD SEGÚN CNAE	TOTAL	Menos 2 ocup.	De 2 a 4 ocup.	De 5 a 9 ocup.	De 10 a 19 ocup.	De 20 a 49 ocup.	De 50 a 99 ocup.	De 100 a 499 ocup.	De 500 a 999 ocup.	1000 o más ocup.
N ACTIVIDADES ADMINISTRATIVAS Y SERVICIOS										
AUXILIARES	3.460	2.079	822	227	148	102	57	21	4	0
77. Actividades de alquiler	845	563	201	47	20	10	4	0	0	0
78. Actividades relacionadas con el empleo	143	67	35	10	5	13	8	5	0	0
79. Actividades de agencias de viajes, operadores turísticos, servicios de reservas y actividades relacionadas con los mismos	211	97	94	15	3	1	1	0	0	0
80. Actividades de seguridad e investigación	150	52	31	14	11	16	22	4	0	0
81. Servicios a edificios y actividades de jardinería	1.114	550	285	117	90	44	15	11	2	0
82. Actividades administrativas de oficina y otras actividades auxiliares a las empresas	997	750	176	24	19	18	7	1	2	0
P EDUCACIÓN	1.987	1.058	552	182	66	72	53	3	1	0
85. Educación	1.987	1.058	552	182	66	72	53	3	1	0
Q ACTIVIDADES SANITARIAS Y DE SERVICIOS SOCIALES	3.761	2.446	966	184	72	52	32	8	0	1
86. Actividades sanitarias	3.527	2.377	906	149	55	21	13	6	0	0
87. Asistencia en establecimientos residenciales	75	17	6	9	7	21	14	1	0	0
88. Actividades de servicios sociales sin alojamiento	159	52	54	26	10	10	5	1	0	1
R ACTIVIDADES ARTÍSTICAS, RECREATIVAS Y DE ENTRETENIMIENTO	1.936	1.196	528	110	58	32	11	0	0	1
90. Actividades de creación, artísticas y espectáculos	530	478	41	7	1	1	2	0	0	0
91. Actividades de bibliotecas, archivos, museos y otras actividades culturales	72	49	19	3	0	1	0	0	0	0
92. Actividades de juegos de azar y apuestas	457	213	186	33	16	5	4	0	0	0
93. Actividades deportivas, recreativas y de entretenimiento	877	456	282	67	41	25	5	0	0	1
S OTROS SERVICIOS	5.557	3.347	1.811	267	83	34	13	1	0	1
94. Actividades asociativas	782	432	226	67	26	17	12	1	0	1
95. Reparación de ordenadores, efectos personales y artículos de uso doméstico	514	362	114	27	10	1	0	0	0	0
96. Otros servicios personales	4.261	2.553	1.471	173	47	16	1	0	0	0
TOTAL	103.171	61.802	28.965	7.149	2.901	1.611	619	99	15	10

Nota: No se incluyen las explotaciones agrarias en exclusividad. De las secciones P (Educación) y Q (Sanidad y Servicios Sociales), solo se presenta la actividad privada.

Fuente: CREM. [Directorio de Actividades Económicas.](#)

2.2.- EMPRESAS CON ESTABLECIMIENTOS EN LA REGIÓN DE MURCIA SEGÚN ACTIVIDAD PRINCIPAL (GRUPOS CNAE A DOS DÍGITOS) Y ESTRATO DE EMPLEO. 2012 (Continúa)

ACTIVIDAD SEGÚN CNAE	TOTAL	Menos 2 ocup.	De 2 a 4 ocup.	De 5 a 9 ocup.	De 10 a 19 ocup.	De 20 a 49 ocup.	De 50 a 99 ocup.	De 100 a 499 ocup.	De 500 a 999 ocup.	1000 o más ocup.
AGRICULTURA, GANADERÍA, SILVICULTURA Y PESCA.....	872	613	163	49	31	8	7	0	1	0
A AGRICULTURA, GANADERÍA, SILVICULTURA Y PESCA.....	872	613	163	49	31	8	7	0	1	0
INDUSTRIA Y ENERGÍA.....	8.019	3.638	2.446	859	506	413	126	22	6	3
INDUSTRIA.....	7.208	3.097	2.292	808	488	387	113	15	5	3
B INDUSTRIAS EXTRACTIVAS.....	136	49	32	21	21	12	1	0	0	0
07. Extracción de minerales metálicos.....	1	0	0	1	0	0	0	0	0	0
08. Otras industrias extractivas.....	134	48	32	20	21	12	1	0	0	0
09. Actividades de apoyo a las industrias extractivas.....	1	1	0	0	0	0	0	0	0	0
C INDUSTRIA MANUFACTURERA.....	7.072	3.048	2.260	787	467	375	112	15	5	3
10. Industria de la alimentación.....	1.132	338	380	171	100	91	39	10	2	1
11. Fabricación de bebidas.....	117	43	35	15	9	11	4	0	0	0
13. Industria textil.....	211	89	77	27	13	4	1	0	0	0
14. Confección de prendas de vestir.....	242	133	69	21	7	11	0	1	0	0
15. Industria del cuero y del calzado.....	181	75	45	20	23	17	1	0	0	0
16. Industria de la madera y del corcho, excepto muebles; cestería y espartería.....	392	185	134	35	23	14	1	0	0	0
17. Industria del papel.....	64	19	11	15	11	5	3	0	0	0
18. Artes gráficas y reproducción de soportes grabados.....	433	230	135	44	11	11	1	1	0	0
19. Coquerías y refino de petróleo.....	2	0	0	0	0	1	0	0	1	0
20. Industria química.....	200	72	55	30	14	14	13	1	1	0
21. Fabricación de productos farmacéuticos.....	15	3	4	1	1	3	2	1	0	0
22. Fabricación de productos de caucho y plásticos.....	189	61	49	22	21	26	9	1	0	0
23. Fabricación de otros productos minerales no metálicos.....	490	217	157	48	41	25	2	0	0	0
24. Metalurgia; fabricación de productos de hierro, acero y ferroaleaciones.....	47	15	11	7	8	3	3	0	0	0
25. Fabricación de productos metálicos, excepto maquinaria y equipo.....	1.381	628	500	128	64	47	12	0	1	1
26. Fabricación de productos informáticos, electrónicos y ópticos.....	59	37	16	2	0	3	1	0	0	0
27. Fabricación de material y equipo eléctrico.....	55	19	19	6	3	4	4	0	0	0
28. Fabricación de maquinaria y equipo n.c.o.p.....	274	103	70	41	35	24	1	0	0	0
29. Fabricación de vehículos de motor, remolques y semirremolques.....	71	26	23	12	8	1	1	0	0	0
30. Fabricación de otro material de transporte.....	34	16	8	3	2	3	1	0	0	1
31. Fabricación de muebles.....	891	367	304	103	60	45	12	0	0	0
32. Otras industrias manufactureras.....	211	116	74	13	6	2	0	0	0	0
33. Reparación e instalación de maquinaria y equipo.....	381	256	84	23	7	10	1	0	0	0
ENERGÍA.....	811	541	154	51	18	26	13	7	1	0
D SUMINISTRO DE ENERGÍA ELÉCTRICA, GAS, VAPOR Y AIRE ACONDICIONADO.....	471	368	65	17	5	11	3	1	1	0
35. Suministro de energía eléctrica, gas, vapor y aire acondicionado.....	471	368	65	17	5	11	3	1	1	0
E SUMINISTRO DE AGUA, ACTIVIDADES DE SANEAMIENTO, GESTIÓN DE RESIDUOS Y DESCONTAMINACIÓN.....	340	173	89	34	13	15	10	6	0	0
36. Captación, depuración y distribución de agua.....	210	118	56	16	5	6	5	4	0	0
37. Recogida y tratamiento de aguas residuales.....	32	12	12	5	1	2	0	0	0	0
38. Recogida, tratamiento y eliminación de residuos; valorización.....	84	31	19	13	7	7	5	2	0	0
39. Actividades de descontaminación y otros servicios de gestión de residuos.....	14	12	2	0	0	0	0	0	0	0
CONSTRUCCIÓN.....	14.710	10.786	2.955	616	205	114	34	0	0	0
F CONSTRUCCIÓN.....	14.710	10.786	2.955	616	205	114	34	0	0	0
41. Construcción de edificios.....	7.700	5.729	1.479	308	119	55	10	0	0	0
42. Ingeniería civil.....	88	24	26	14	6	11	7	0	0	0
43. Actividades de construcción especializada.....	6.922	5.033	1.450	294	80	48	17	0	0	0

2.2.- EMPRESAS CON ESTABLECIMIENTOS EN LA REGIÓN DE MURCIA SEGÚN ACTIVIDAD PRINCIPAL (GRUPOS CNAE A DOS DÍGITOS) Y ESTRATO DE EMPLEO. 2012 (Continúa)

ACTIVIDAD SEGÚN CNAE	TOTAL	Menos 2 ocup.	De 2 a 4 ocup.	De 5 a 9 ocup.	De 10 a 19 ocup.	De 20 a 49 ocup.	De 50 a 99 ocup.	De 100 a 499 ocup.	De 500 a 999 ocup.	1000 o más ocup.
SERVICIOS	78.797	47.489	22.944	4.976	1.938	932	429	65	16	8
COMERCIO.....	30.052	17.071	9.517	2.078	844	362	158	19	1	2
COMERCIO AL POR MAYOR Y AL POR MENOR REPARACIÓN DE VEHÍCULOS DE MOTOR Y MOTOCICLETAS	30.052	17.071	9.517	2.078	844	362	158	19	1	2
45. Venta y reparación de vehículos de motor y motocicletas	2.961	1.462	1.122	231	91	40	15	0	0	0
46. Comercio al por mayor e intermediarios del comercio, excepto de vehículos de motor y motocicletas	9.117	5.306	2.397	674	433	195	103	9	0	0
47. Comercio al por menor, excepto de vehículos de motor y motocicletas.....	17.974	10.303	5.998	1.173	320	127	40	10	1	2
OTROS SERVICIOS	48.745	30.418	13.427	2.898	1.094	570	271	46	15	6
H TRANSPORTE Y ALMACENAMIENTO.....	5.620	3.398	1.498	408	184	100	28	3	1	0
49. Transporte terrestre y por tubería	4.867	3.035	1.291	324	126	70	19	2	0	0
50. Transporte marítimo y por vías navegables interiores	9	3	5	1	0	0	0	0	0	0
51. Transporte aéreo	2	2	0	0	0	0	0	0	0	0
52. Almacenamiento y actividades anexas al transporte..	510	204	156	64	49	29	7	1	0	0
53. Actividades postales y de correos.....	232	154	46	19	9	1	2	0	1	0
I HOSTELERÍA.....	9.242	3.481	4.204	1.106	303	108	36	3	1	0
55. Servicios de alojamiento	426	165	134	57	24	33	11	2	0	0
56. Servicios de comidas y bebidas.....	8.816	3.316	4.070	1.049	279	75	25	1	1	0
J INFORMACIÓN Y COMUNICACIONES	973	613	261	51	21	14	10	3	0	0
58. Edición.....	128	75	41	5	4	1	2	0	0	0
59. Actividades cinematográficas, de vídeo y de programas de televisión, grabación de sonido y edición musical	94	59	29	2	4	0	0	0	0	0
60. Actividades de programación y emisión de radio y televisión.....	90	49	24	10	0	5	1	1	0	0
61. Telecomunicaciones	150	66	64	10	5	4	0	1	0	0
62. Programación, consultoría y otras actividades relacionadas con la informática.....	464	331	90	23	8	4	7	1	0	0
63. Servicios de información.....	47	33	13	1	0	0	0	0	0	0
K ACTIVIDADES FINANCIERAS Y DE SEGUROS	2.087	1.553	420	56	28	14	7	5	3	1
64. Servicios financieros, excepto seguros y fondos de pensiones	100	35	20	12	8	11	5	5	3	1
65. Seguros, reaseguros y fondos de pensiones, excepto Seguridad Social obligatoria	70	22	27	7	10	3	1	0	0	0
66. Actividades auxiliares a los servicios financieros y a los seguros	1.917	1.496	373	37	10	0	1	0	0	0
L ACTIVIDADES INMOBILIARIAS.....	2.527	1.931	540	44	5	7	0	0	0	0
68. Actividades inmobiliarias.....	2.527	1.931	540	44	5	7	0	0	0	0
M ACTIVIDADES PROFESIONALES, CIENTÍFICAS Y TÉCNICAS	11.378	8.866	1.947	355	139	55	15	1	0	0
69. Actividades jurídicas y de contabilidad.....	5.909	4.506	1.073	222	90	17	1	0	0	0
70. Actividades de las sedes centrales; actividades de consultoría de gestión empresarial	493	365	97	18	10	2	0	1	0	0
71. Servicios técnicos de arquitectura e ingeniería; ensayos y análisis técnicos.....	3.264	2.762	406	42	25	22	7	0	0	0
72. Investigación y desarrollo	258	215	27	6	2	5	3	0	0	0
73. Publicidad y estudios de mercado	547	379	138	22	4	3	1	0	0	0
74. Otras actividades profesionales, científicas y técnicas	649	498	116	22	6	4	3	0	0	0
75. Actividades veterinarias	258	141	90	23	2	2	0	0	0	0

2.2.- EMPRESAS CON ESTABLECIMIENTOS EN LA REGIÓN DE MURCIA SEGÚN ACTIVIDAD PRINCIPAL (GRUPOS CNAE A DOS DÍGITOS) Y ESTRATO DE EMPLEO. 2012 (Conclusión)

ACTIVIDAD SEGÚN CNAE	TOTAL	Menos 2 ocup.	De 2 a 4 ocup.	De 5 a 9 ocup.	De 10 a 19 ocup.	De 20 a 49 ocup.	De 50 a 99 ocup.	De 100 a 499 ocup.	De 500 a 999 ocup.	1000 o más ocup.
N ACTIVIDADES ADMINISTRATIVAS Y SERVICIOS										
AUXILIARES.....	3.526	2.169	840	198	121	96	67	24	8	3
77. Actividades de alquiler	841	575	200	39	11	13	3	0	0	0
78. Actividades relacionadas con el empleo	142	67	25	3	5	6	18	12	4	2
79. Actividades de agencias de viajes, operadores turísticos, servicios de reservas y actividades relacionadas con los mismos	217	106	91	14	2	3	1	0	0	0
80. Actividades de seguridad e investigación.....	142	49	30	15	10	16	20	2	0	0
81. Servicios a edificios y actividades de jardinería.....	1.131	573	312	103	75	41	17	7	2	1
82. Actividades administrativas de oficina y otras actividades auxiliares a las empresas	1.053	799	182	24	18	17	8	3	2	0
P EDUCACIÓN	1.949	1.053	531	163	78	69	54	0	1	0
85. Educación	1.949	1.053	531	163	78	69	54	0	1	0
Q ACTIVIDADES SANITARIAS Y DE SERVICIOS SOCIALES.....	3.923	2.673	890	186	80	48	38	6	1	1
86. Actividades sanitarias	3.680	2.604	834	149	52	21	16	4	0	0
87. Asistencia en establecimientos residenciales	77	15	5	8	15	17	16	1	0	0
88. Actividades de servicios sociales sin alojamiento	166	54	51	29	13	10	6	1	1	1
R ACTIVIDADES ARTÍSTICAS, RECREATIVAS Y DE ENTRETENIMIENTO.....	1.859	1.158	510	91	61	31	8	0	0	0
90. Actividades de creación, artísticas y espectáculos.....	510	457	42	7	1	2	1	0	0	0
91. Actividades de bibliotecas, archivos, museos y otras actividades culturales.....	60	40	11	5	1	3	0	0	0	0
92. Actividades de juegos de azar y apuestas	382	186	151	19	19	4	3	0	0	0
93. Actividades deportivas, recreativas y de entretenimiento	907	475	306	60	40	22	4	0	0	0
S OTROS SERVICIOS.....	5.661	3.523	1.786	240	74	28	8	1	0	1
94. Actividades asociativas	784	451	219	65	24	16	7	1	0	1
95. Reparación de ordenadores, efectos personales y artículos de uso doméstico	585	411	131	32	10	1	0	0	0	0
96. Otros servicios personales.....	4.292	2.661	1.436	143	40	11	1	0	0	0
TOTAL	102.398	62.526	28.508	6.500	2.680	1.467	596	87	23	11

Nota: No se incluyen las explotaciones agrarias en exclusividad. De las secciones P (Educación) y Q (Sanidad y Servicios Sociales), solo se presenta la actividad privada.

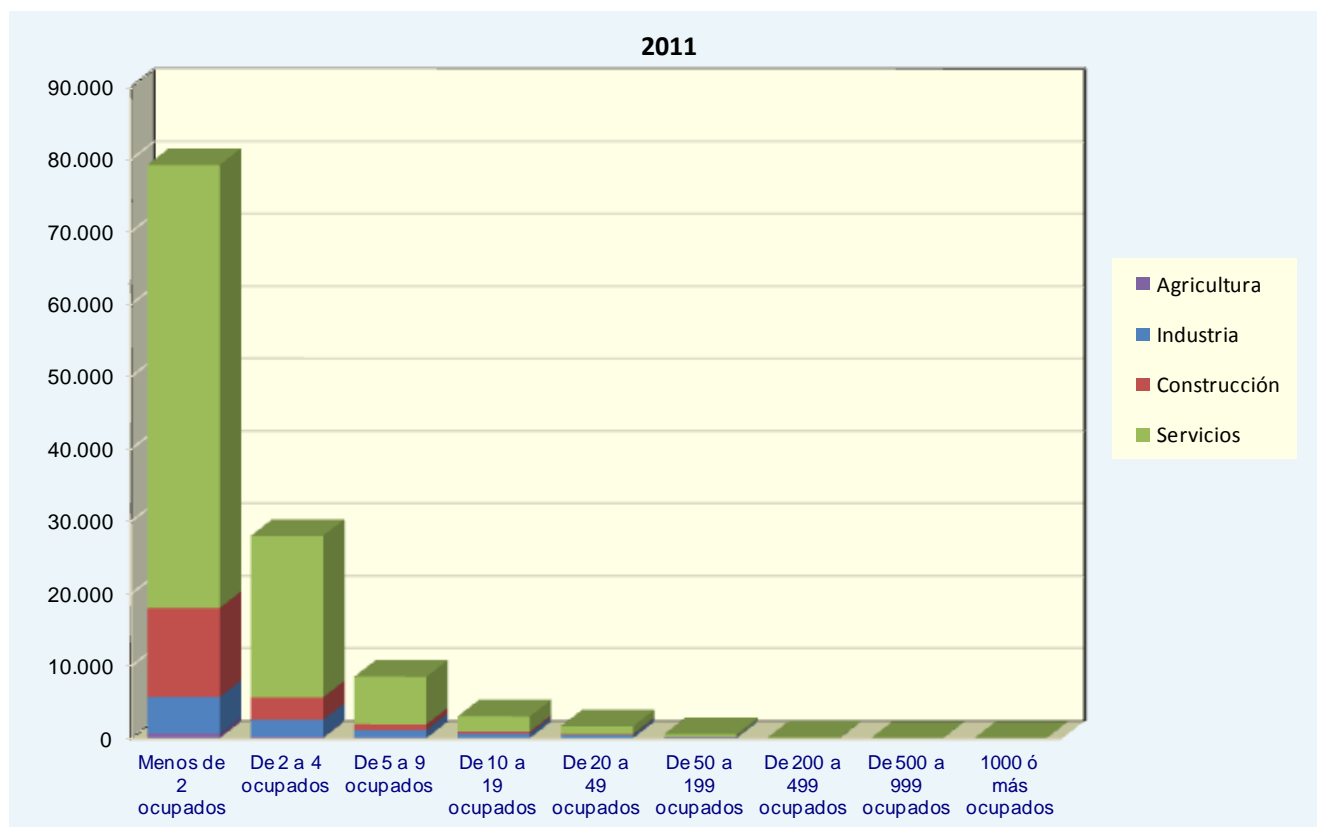
Fuente: CREM. [Directorio de Actividades Económicas.](#)

3.1.- ESTABLECIMIENTOS EN LA REGIÓN DE MURCIA SEGÚN ACTIVIDAD PRINCIPAL (GRANDES GRUPOS) Y ESTRATO DE EMPLEO. 2011

ACTIVIDAD SEGÚN CNAE	TOTAL	Menos 2 ocup.	De 2 a 4 ocup.	De 5 a 9 ocup.	De 10 a 19 ocup.	De 20 a 49 ocup.	De 50 a 99 ocup.	De 100 a 499 ocup.	De 500 a 999 ocup.	1000 o más ocup.
Agricultura.....	904	660	169	53	17	2	2	1	0	0
Industria.....	9.624	5.009	2.347	1.061	606	431	143	22	2	3
Construcción.....	16.653	12.303	3.111	787	269	136	46	1	0	0
Servicios.....	93.648	61.173	22.303	6.575	2.101	1.065	369	54	7	1
TOTAL.....	120.829	79.145	27.930	8.476	2.993	1.634	560	78	9	4

Nota: No se incluyen las explotaciones agrarias en exclusividad. De las secciones P (Educación) y Q (Sanidad y Servicios Sociales), solo se presenta la actividad privada.

Fuente: CREM. [Directorio de Actividades Económicas.](#)

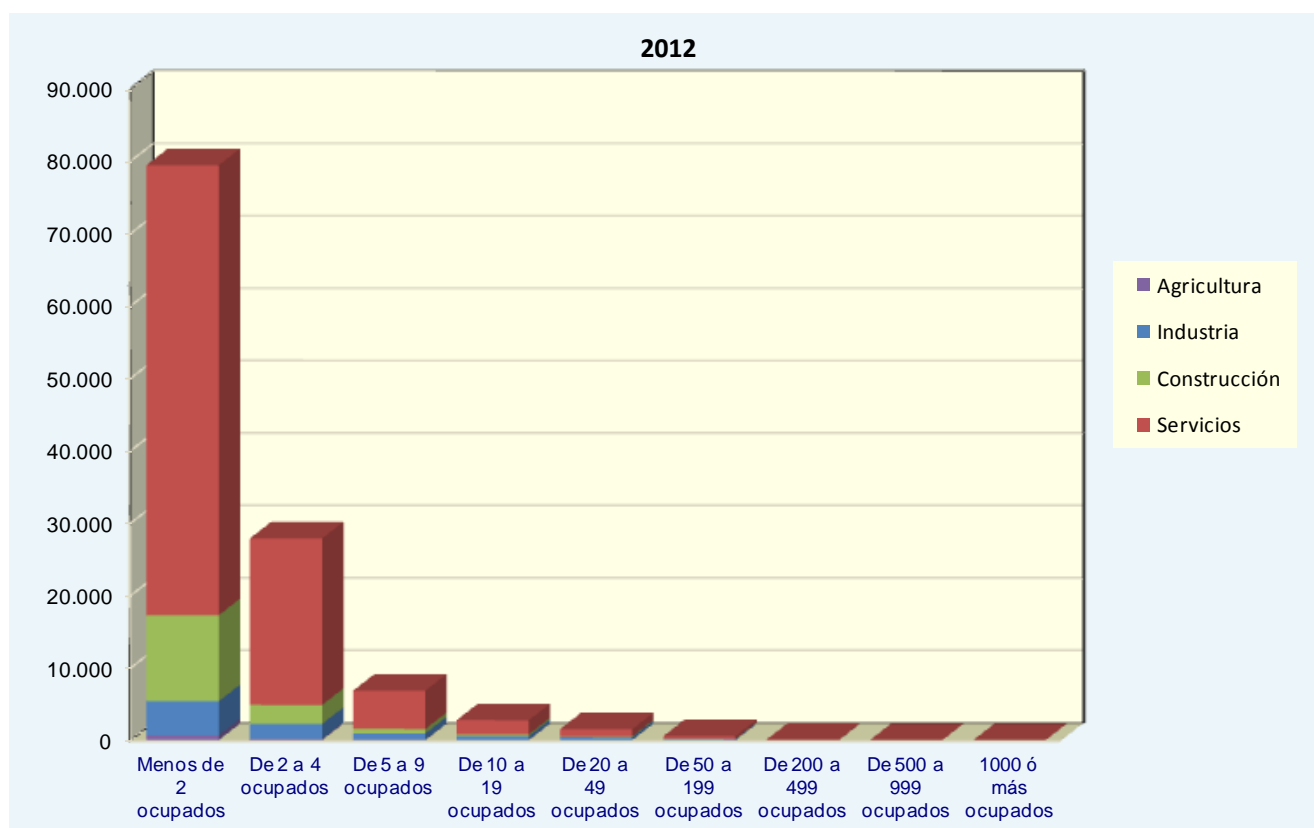


3.2.- ESTABLECIMIENTOS EN LA REGIÓN DE MURCIA SEGÚN ACTIVIDAD PRINCIPAL (GRANDES GRUPOS) Y ESTRATO DE EMPLEO. 2012

ACTIVIDAD SEGÚN CNAE	TOTAL	Menos 2 ocup.	De 2 a 4 ocup.	De 5 a 9 ocup.	De 10 a 19 ocup.	De 20 a 49 ocup.	De 50 a 99 ocup.	De 100 a 499 ocup.	De 500 a 999 ocup.	1000 o más ocup.
Agricultura	904	650	160	48	30	8	7	0	1	0
Industria	8.728	4.716	2.063	882	528	390	123	19	3	4
Construcción	15.479	11.872	2.630	616	223	106	32	0	0	0
Servicios.....	93.833	62.143	22.990	5.291	1.968	989	375	61	10	6
TOTAL	118.944	79.381	27.843	6.837	2.749	1.493	537	80	14	10

Nota: No se incluyen las explotaciones agrarias en exclusividad. De las secciones P (Educación) y Q (Sanidad y Servicios Sociales), solo se presenta la actividad privada.

Fuente: CREM. [Directorio de Actividades Económicas.](#)



4.1.-ESTABLECIMIENTOS EN LA REGIÓN DE MURCIA SEGÚN ACTIVIDAD PRINCIPAL (GRUPOS CNAE A DOS DÍGITOS) Y ESTRATO DE EMPLEO. 2011 (Continúa)

ACTIVIDAD SEGÚN CNAE	TOTAL	Menos 2 ocup.	De 2 a 4 ocup.	De 5 a 9 ocup.	De 10 a 19 ocup.	De 20 a 49 ocup.	De 50 a 99 ocup.	De 100 a 499 ocup.	De 500 a 999 ocup.	1000 o más ocup.
AGRICULTURA, GANADERÍA, SILVICULTURA Y PESCA.....	904	660	169	53	17	2	2	1	0	0
A AGRICULTURA, GANADERÍA, SILVICULTURA Y PESCA.....	904	660	169	53	17	2	2	1	0	0
INDUSTRIA Y ENERGÍA	9.624	5.009	2.347	1.061	606	431	143	22	2	3
INDUSTRIA.....	8.571	4.249	2.237	1.006	544	384	129	17	2	3
B INDUSTRIAS EXTRACTIVAS.....	180	75	34	36	25	9	1	0	0	0
07. Extracción de minerales metálicos.....	1	0	0	1	0	0	0	0	0	0
08. Otras industrias extractivas.....	178	74	34	35	25	9	1	0	0	0
09. Actividades de apoyo a las industrias extractivas.....	1	1	0	0	0	0	0	0	0	0
C INDUSTRIA MANUFACTURERA.....	8.391	4.174	2.203	970	519	375	128	17	2	3
10. Industria de la alimentación	1.399	563	385	209	93	96	40	12	0	1
11. Fabricación de bebidas.....	135	68	24	19	10	9	5	0	0	0
13. Industria textil.....	241	114	76	33	12	6	0	0	0	0
14. Confección de prendas de vestir.....	294	183	64	25	11	11	0	0	0	0
15. Industria del cuero y del calzado.....	199	102	34	21	27	14	1	0	0	0
16. Industria de la madera y del corcho, excepto muebles; cestería y espartería.....	522	278	156	46	25	15	2	0	0	0
17. Industria del papel.....	71	27	15	13	8	5	3	0	0	0
18. Artes gráficas y reproducción de soportes grabados.....	539	310	145	55	13	13	2	1	0	0
19. Coquerías y refino de petróleo.....	1	0	0	0	0	0	0	0	1	0
20. Industria química	241	103	58	32	19	12	15	1	1	0
21. Fabricación de productos farmacéuticos.....	16	5	3	0	1	3	3	1	0	0
22. Fabricación de productos de caucho y plásticos	233	96	44	32	26	27	7	1	0	0
23. Fabricación de otros productos minerales no metálicos	612	290	185	67	43	24	3	0	0	0
24. Metalurgia; fabricación de productos de hierro, acero y ferroaleaciones.....	43	14	10	6	7	4	2	0	0	0
25. Fabricación de productos metálicos, excepto maquinaria y equipo.....	1.573	805	450	158	91	52	16	0	0	1
26. Fabricación de productos informáticos, electrónicos y ópticos.....	65	38	13	4	4	5	1	0	0	0
27. Fabricación de material y equipo eléctrico	65	26	17	13	1	4	4	0	0	0
28. Fabricación de maquinaria y equipo n.c.o.p.....	313	130	62	53	40	22	6	0	0	0
29. Fabricación de vehículos de motor, remolques y semirremolques	78	36	16	16	7	2	1	0	0	0
30. Fabricación de otro material de transporte	35	18	8	3	2	2	1	0	0	1
31. Fabricación de muebles	1.064	535	275	139	57	43	14	1	0	0
32. Otras industrias manufactureras	242	143	83	7	7	1	1	0	0	0
33. Reparación e instalación de maquinaria y equipo.....	410	290	80	19	15	5	1	0	0	0
ENERGÍA.....	1.053	760	110	55	62	47	14	5	0	0
D SUMINISTRO DE ENERGÍA ELÉCTRICA, GAS, VAPOR Y AIRE ACONDICIONADO.....	660	567	36	30	11	12	3	1	0	0
35. Suministro de energía eléctrica, gas, vapor y aire acondicionado.....	660	567	36	30	11	12	3	1	0	0
E SUMINISTRO DE AGUA, ACTIVIDADES DE SANEAMIENTO, GESTIÓN DE RESIDUOS Y DESCONTAMINACIÓN	393	193	74	25	51	35	11	4	0	0
36. Captación, depuración y distribución de agua	236	134	42	15	27	15	2	1	0	0
37. Recogida y tratamiento de aguas residuales.....	43	14	12	3	8	6	0	0	0	0
38. Recogida, tratamiento y eliminación de residuos; valorización.....	98	31	18	7	16	14	9	3	0	0
39. Actividades de descontaminación y otros servicios de gestión de residuos	16	14	2	0	0	0	0	0	0	0
CONSTRUCCIÓN.....	16.653	12.303	3.111	787	269	136	46	1	0	0
F CONSTRUCCIÓN.....	16.653	12.303	3.111	787	269	136	46	1	0	0
41. Construcción de edificios	8.761	6.671	1.413	437	146	78	16	0	0	0
42. Ingeniería civil.....	119	30	36	20	12	10	11	0	0	0
43. Actividades de construcción especializada	7.773	5.602	1.662	330	111	48	19	1	0	0

4.1.- ESTABLECIMIENTOS EN LA REGIÓN DE MURCIA SEGÚN ACTIVIDAD PRINCIPAL (GRUPOS CNAE A DOS DÍGITOS) Y ESTRATO DE EMPLEO. 2011 (Continúa)

ACTIVIDAD SEGÚN CNAE	TOTAL	Menos 2 ocup.	De 2 a 4 ocup.	De 5 a 9 ocup.	De 10 a 19 ocup.	De 20 a 49 ocup.	De 50 a 99 ocup.	De 100 a 499 ocup.	De 500 a 999 ocup.	1000 o más ocup.
SERVICIOS.....	93.648	61.173	22.303	6.575	2.101	1.065	369	54	7	1
COMERCIO.....	35.348	22.060	9.100	2.703	905	440	123	16	1	0
COMERCIO AL POR MAYOR Y AL POR MENOR REPARACIÓN DE VEHÍCULOS DE MOTOR Y MOTOCICLETAS.....	35.348	22.060	9.100	2.703	905	440	123	16	1	0
45. Venta y reparación de vehículos de motor y motocicletas.....	3.507	1.994	1.025	289	144	50	5	0	0	0
46. Comercio al por mayor e intermediarios del comercio, excepto de vehículos de motor y motocicletas.....	10.058	6.705	1.863	785	409	202	86	7	1	0
47. Comercio al por menor, excepto de vehículos de motor y motocicletas.....	21.783	13.361	6.212	1.629	352	188	32	9	0	0
OTROS SERVICIOS	58.300	39.113	13.203	3.872	1.196	625	246	38	6	1
H TRANSPORTE Y ALMACENAMIENTO.....	6.047	3.641	1.604	492	200	80	27	2	1	0
49. Transporte terrestre y por tubería.....	5.172	3.173	1.396	392	135	56	18	2	0	0
50. Transporte marítimo y por vías navegables interiores.....	10	4	4	2	0	0	0	0	0	0
51. Transporte aéreo.....	2	1	0	1	0	0	0	0	0	0
52. Almacenamiento y actividades anexas al transporte..	616	294	152	83	56	24	7	0	0	0
53. Actividades postales y de correos.....	247	169	52	14	9	0	2	0	1	0
I HOSTELERÍA.....	10.540	5.280	3.751	1.072	297	110	25	5	0	0
55. Servicios de alojamiento.....	500	264	113	54	28	28	12	1	0	0
56. Servicios de comidas y bebidas.....	10.040	5.016	3.638	1.018	269	82	13	4	0	0
J INFORMACIÓN Y COMUNICACIONES	1.147	836	183	65	35	19	6	3	0	0
58. Edición.....	167	117	30	8	6	4	1	1	0	0
59. Actividades cinematográficas, de vídeo y de programas de televisión, grabación de sonido y edición musical.....	138	109	16	5	7	1	0	0	0	0
60. Actividades de programación y emisión de radio y televisión.....	105	69	15	12	4	4	1	0	0	0
61. Telecomunicaciones.....	189	130	37	9	10	2	0	1	0	0
62. Programación, consultoría y otras actividades relacionadas con la informática.....	511	380	80	30	8	8	4	1	0	0
63. Servicios de información.....	37	31	5	1	0	0	0	0	0	0
K ACTIVIDADES FINANCIERAS Y DE SEGUROS	3.502	1.950	833	688	21	2	7	1	0	0
64. Servicios financieros, excepto seguros y fondos de pensiones.....	1.311	244	444	604	9	2	7	1	0	0
65. Seguros, reaseguros y fondos de pensiones, excepto Seguridad Social obligatoria.....	125	41	53	26	5	0	0	0	0	0
66. Actividades auxiliares a los servicios financieros y a los seguros.....	2.066	1.665	336	58	7	0	0	0	0	0
L ACTIVIDADES INMOBILIARIAS.....	2.803	2.428	325	40	2	8	0	0	0	0
68. Actividades inmobiliarias.....	2.803	2.428	325	40	2	8	0	0	0	0
M ACTIVIDADES PROFESIONALES, CIENTÍFICAS Y TÉCNICAS.....	15.473	12.743	1.954	487	185	81	20	3	0	0
69. Actividades jurídicas y de contabilidad.....	5.907	4.710	852	236	93	13	2	1	0	0
70. Actividades de las sedes centrales; actividades de consultoría de gestión empresarial.....	4.037	3.364	471	128	42	21	10	1	0	0
71. Servicios técnicos de arquitectura e ingeniería; ensayos y análisis técnicos.....	3.612	3.178	307	56	32	35	4	0	0	0
72. Investigación y desarrollo.....	313	268	28	7	2	5	2	1	0	0
73. Publicidad y estudios de mercado.....	592	458	99	27	3	5	0	0	0	0
74. Otras actividades profesionales, científicas y técnicas.....	758	619	108	18	10	1	2	0	0	0
75. Actividades veterinarias.....	254	146	89	15	3	1	0	0	0	0

4.1.- ESTABLECIMIENTOS EN LA REGIÓN DE MURCIA SEGÚN ACTIVIDAD PRINCIPAL (GRUPOS CNAE A DOS DÍGITOS) Y ESTRATO DE EMPLEO. 2011 (Conclusión)

ACTIVIDAD SEGÚN CNAE	TOTAL	Menos 2 ocup.	De 2 a 4 ocup.	De 5 a 9 ocup.	De 10 a 19 ocup.	De 20 a 49 ocup.	De 50 a 99 ocup.	De 100 a 499 ocup.	De 500 a 999 ocup.	1000 o más ocup.
N ACTIVIDADES ADMINISTRATIVAS Y SERVICIOS										
AUXILIARES	3.869	2.494	752	265	168	101	68	18	3	0
77. Actividades de alquiler	963	710	170	52	19	9	3	0	0	0
78. Actividades relacionadas con el empleo	177	92	23	15	13	12	21	1	0	0
79. Actividades de agencias de viajes, operadores turísticos, servicios de reservas y actividades relacionadas con los mismos	292	187	81	22	2	0	0	0	0	0
80. Actividades de seguridad e investigación.....	173	68	35	12	16	18	20	4	0	0
81. Servicios a edificios y actividades de jardinería	1.193	596	295	135	90	47	18	10	2	0
82. Actividades administrativas de oficina y otras actividades auxiliares a las empresas.....	1.071	841	148	29	28	15	6	3	1	0
P EDUCACIÓN	2.383	1.447	552	175	88	70	49	1	1	0
85. Educación.....	2.383	1.447	552	175	88	70	49	1	1	0
Q ACTIVIDADES SANITARIAS Y DE SERVICIOS SOCIALES.....	4.136	2.793	936	207	79	88	29	3	0	1
86. Actividades sanitarias	3.820	2.693	865	160	52	35	13	2	0	0
87. Asistencia en establecimientos residenciales	100	24	8	8	11	36	12	1	0	0
88. Actividades de servicios sociales sin alojamiento	216	76	63	39	16	17	4	0	0	1
R ACTIVIDADES ARTÍSTICAS, RECREATIVAS Y DE ENTRETENIMIENTO.....	2.232	1.494	527	108	66	26	10	1	0	0
90. Actividades de creación, artísticas y espectáculos	552	504	33	9	4	1	1	0	0	0
91. Actividades de bibliotecas, archivos, museos y otras actividades culturales	83	56	20	5	1	0	0	1	0	0
92. Actividades de juegos de azar y apuestas	540	294	197	32	10	5	2	0	0	0
93. Actividades deportivas, recreativas y de entretenimiento.....	1.057	640	277	62	51	20	7	0	0	0
S OTROS SERVICIOS	6.168	4.007	1.786	273	55	40	5	1	1	0
94. Actividades asociativas.....	874	552	198	74	21	23	4	1	1	0
95. Reparación de ordenadores, efectos personales y artículos de uso doméstico	584	435	113	30	5	1	0	0	0	0
96. Otros servicios personales.....	4.710	3.020	1.475	169	29	16	1	0	0	0
TOTAL	120.829	79.145	27.930	8.476	2.993	1.634	560	78	9	4

Nota: No se incluyen las explotaciones agrarias en exclusividad. De las secciones P (Educación) y Q (Sanidad y Servicios Sociales), solo se presenta la actividad privada.

Fuente: CREM. [Directorio de Actividades Económicas.](#)

4.2.-ESTABLECIMIENTOS EN LA REGIÓN DE MURCIA SEGÚN ACTIVIDAD PRINCIPAL (GRUPOS CNAE A DOS DÍGITOS) Y ESTRATO DE EMPLEO. 2012 (Continúa)

ACTIVIDAD SEGÚN CNAE	TOTAL	Menos 2 ocup.	De 2 a 4 ocup.	De 5 a 9 ocup.	De 10 a 19 ocup.	De 20 a 49 ocup.	De 50 a 99 ocup.	De 100 a 499 ocup.	De 500 a 999 ocup.	1000 o más ocup.
AGRICULTURA, GANADERÍA, SILVICULTURA Y PESCA.....	904	650	160	48	30	8	7	0	1	0
A AGRICULTURA, GANADERÍA, SILVICULTURA Y PESCA.....	904	650	160	48	30	8	7	0	1	0
INDUSTRIA Y ENERGÍA.....	8.728	4.716	2.063	882	528	390	123	19	3	4
INDUSTRIA.....	7.751	4.045	1.940	818	459	358	109	15	3	4
B INDUSTRIAS EXTRACTIVAS.....	162	60	45	31	16	9	1	0	0	0
07. Extracción de minerales metálicos.....	1	0	0	1	0	0	0	0	0	0
08. Otras industrias extractivas.....	160	59	45	30	16	9	1	0	0	0
09. Actividades de apoyo a las industrias extractivas.....	1	1	0	0	0	0	0	0	0	0
C INDUSTRIA MANUFACTURERA.....	7.589	3.985	1.895	787	443	349	108	15	3	4
10. Industria de la alimentación.....	1.270	516	358	172	86	88	37	10	1	2
11. Fabricación de bebidas.....	132	66	26	16	10	11	3	0	0	0
13. Industria textil.....	219	112	63	32	9	3	0	0	0	0
14. Confección de prendas de vestir.....	264	167	58	20	8	10	1	0	0	0
15. Industria del cuero y del calzado.....	189	95	34	21	24	14	1	0	0	0
16. Industria de la madera y del corcho, excepto muebles; cestería y espartería.....	418	242	107	34	20	14	1	0	0	0
17. Industria del papel.....	66	23	11	13	10	6	3	0	0	0
18. Artes gráficas y reproducción de soportes grabados.....	458	282	108	45	11	10	1	1	0	0
19. Coquerías y refino de petróleo.....	2	0	0	0	0	1	0	0	1	0
20. Industria química.....	215	99	48	28	12	13	13	1	1	0
21. Fabricación de productos farmacéuticos.....	15	4	4	0	1	3	2	1	0	0
22. Fabricación de productos de caucho y plásticos.....	206	87	36	24	26	24	8	1	0	0
23. Fabricación de otros productos minerales no metálicos.....	535	281	142	58	31	22	1	0	0	0
24. Metalurgia; fabricación de productos de hierro, acero y ferroaleaciones.....	49	19	8	8	7	4	3	0	0	0
25. Fabricación de productos metálicos, excepto maquinaria y equipo.....	1.455	801	411	119	67	43	12	1	0	1
26. Fabricación de productos informáticos, electrónicos y ópticos.....	63	46	10	1	2	4	0	0	0	0
27. Fabricación de material y equipo eléctrico.....	59	25	16	7	1	5	5	0	0	0
28. Fabricación de maquinaria y equipo n.c.o.p.....	297	137	62	42	32	23	1	0	0	0
29. Fabricación de vehículos de motor, remolques y semirremolques.....	74	35	17	13	7	1	1	0	0	0
30. Fabricación de otro material de transporte.....	35	19	5	4	4	1	1	0	0	1
31. Fabricación de muebles.....	934	496	229	99	59	39	12	0	0	0
32. Otras industrias manufactureras.....	230	142	70	10	6	2	0	0	0	0
33. Reparación e instalación de maquinaria y equipo.....	404	291	72	21	10	8	2	0	0	0
ENERGÍA.....	977	671	123	64	69	32	14	4	0	0
D SUMINISTRO DE ENERGÍA ELÉCTRICA, GAS, VAPOR Y AIRE ACONDICIONADO.....	570	477	39	27	14	9	2	2	0	0
35. Suministro de energía eléctrica, gas, vapor y aire acondicionado.....	570	477	39	27	14	9	2	2	0	0
E SUMINISTRO DE AGUA, ACTIVIDADES DE SANEAMIENTO, GESTIÓN DE RESIDUOS Y DESCONTAMINACIÓN.....	407	194	84	37	55	23	12	2	0	0
36. Captación, depuración y distribución de agua.....	244	124	52	16	37	10	4	1	0	0
37. Recogida y tratamiento de aguas residuales.....	42	15	11	7	8	1	0	0	0	0
38. Recogida, tratamiento y eliminación de residuos; valorización.....	106	41	20	14	10	12	8	1	0	0
39. Actividades de descontaminación y otros servicios de gestión de residuos.....	15	14	1	0	0	0	0	0	0	0
CONSTRUCCIÓN.....	15.479	11.872	2.630	616	223	106	32	0	0	0
F CONSTRUCCIÓN.....	15.479	11.872	2.630	616	223	106	32	0	0	0
41. Construcción de edificios.....	8.096	6.405	1.189	319	120	54	9	0	0	0
42. Ingeniería civil.....	98	30	29	11	9	12	7	0	0	0
43. Actividades de construcción especializada.....	7.285	5.437	1.412	286	94	40	16	0	0	0

4.2.- ESTABLECIMIENTOS EN LA REGIÓN DE MURCIA SEGÚN ACTIVIDAD PRINCIPAL (GRUPOS CNAE A DOS DÍGITOS) Y ESTRATO DE EMPLEO. 2012 (Continúa)

ACTIVIDAD SEGÚN CNAE	TOTAL	Menos 2 ocup.	De 2 a 4 ocup.	De 5 a 9 ocup.	De 10 a 19 ocup.	De 20 a 49 ocup.	De 50 a 99 ocup.	De 100 a 499 ocup.	De 500 a 999 ocup.	1000 o más ocup.
SERVICIOS	93.833	62.143	22.990	5.291	1.968	989	375	61	10	6
COMERCIO.....	35.311	22.440	9.216	2.257	859	393	130	14	0	2
COMERCIO AL POR MAYOR Y AL POR MENOR REPARACIÓN DE VEHÍCULOS DE MOTOR Y MOTOCICLETAS	35.311	22.440	9.216	2.257	859	393	130	14	0	2
45. Venta y reparación de vehículos de motor y motocicletas	3.341	1.927	991	274	104	37	8	0	0	0
46. Comercio al por mayor e intermediarios del comercio, excepto de vehículos de motor y motocicletas	10.169	6.913	1.825	737	394	200	92	8	0	0
47. Comercio al por menor, excepto de vehículos de motor y motocicletas.....	21.801	13.600	6.400	1.246	361	156	30	6	0	2
OTROS SERVICIOS	58.522	39.703	13.774	3.034	1.109	596	245	47	10	4
H TRANSPORTE Y ALMACENAMIENTO.....	5.903	3.662	1.491	437	193	90	26	3	1	0
49. Transporte terrestre y por tubería	4.992	3.162	1.284	334	128	64	18	2	0	0
50. Transporte marítimo y por vías navegables interiores	11	5	4	1	0	1	0	0	0	0
51. Transporte aéreo	2	2	0	0	0	0	0	0	0	0
52. Almacenamiento y actividades anexas al transporte..	641	318	152	80	60	24	6	1	0	0
53. Actividades postales y de correos.....	257	175	51	22	5	1	2	0	1	0
I HOSTELERÍA.....	10.478	5.058	3.941	1.081	279	92	22	5	0	0
55. Servicios de alojamiento	467	239	102	54	30	30	10	2	0	0
56. Servicios de comidas y bebidas.....	10.011	4.819	3.839	1.027	249	62	12	3	0	0
J INFORMACIÓN Y COMUNICACIONES	1.143	848	190	53	21	21	7	3	0	0
58. Edición.....	144	108	24	6	3	1	2	0	0	0
59. Actividades cinematográficas, de vídeo y de programas de televisión, grabación de sonido y edición musical	116	87	18	2	8	1	0	0	0	0
60. Actividades de programación y emisión de radio y televisión.....	101	66	18	10	0	5	1	1	0	0
61. Telecomunicaciones	215	147	48	11	4	4	0	1	0	0
62. Programación, consultoría y otras actividades relacionadas con la informática.....	519	401	73	24	6	10	4	1	0	0
63. Servicios de información.....	48	39	9	0	0	0	0	0	0	0
K ACTIVIDADES FINANCIERAS Y DE SEGUROS	3.432	2.018	1.292	83	20	7	7	4	1	0
64. Servicios financieros, excepto seguros y fondos de pensiones	1.245	260	933	29	6	5	7	4	1	0
65. Seguros, reaseguros y fondos de pensiones, excepto Seguridad Social obligatoria	126	31	69	16	9	1	0	0	0	0
66. Actividades auxiliares a los servicios financieros y a los seguros	2.061	1.727	290	38	5	1	0	0	0	0
L ACTIVIDADES INMOBILIARIAS.....	2.896	2.525	323	39	4	5	0	0	0	0
68. Actividades inmobiliarias.....	2.896	2.525	323	39	4	5	0	0	0	0
M ACTIVIDADES PROFESIONALES, CIENTÍFICAS Y TÉCNICAS	15.828	13.072	2.037	445	189	62	19	4	0	0
69. Actividades jurídicas y de contabilidad.....	6.237	5.087	854	207	79	9	1	0	0	0
70. Actividades de las sedes centrales; actividades de consultoría de gestión empresarial	4.260	3.423	610	137	59	20	7	4	0	0
71. Servicios técnicos de arquitectura e ingeniería; ensayos y análisis técnicos.....	3.465	3.116	243	48	30	23	5	0	0	0
72. Investigación y desarrollo	265	227	21	7	1	6	3	0	0	0
73. Publicidad y estudios de mercado	598	477	94	19	6	1	1	0	0	0
74. Otras actividades profesionales, científicas y técnicas	707	573	101	17	12	2	2	0	0	0
75. Actividades veterinarias	296	169	114	10	2	1	0	0	0	0

4.2.- ESTABLECIMIENTOS EN LA REGIÓN DE MURCIA SEGÚN ACTIVIDAD PRINCIPAL (GRUPOS CNAE A DOS DÍGITOS) Y ESTRATO DE EMPLEO. 2012 (Conclusión)

ACTIVIDAD SEGÚN CNAE	TOTAL	Menos 2 ocup.	De 2 a 4 ocup.	De 5 a 9 ocup.	De 10 a 19 ocup.	De 20 a 49 ocup.	De 50 a 99 ocup.	De 100 a 499 ocup.	De 500 a 999 ocup.	1000 o más ocup.
N ACTIVIDADES ADMINISTRATIVAS Y SERVICIOS										
AUXILIARES.....	3.877	2.545	765	219	131	115	71	21	8	2
77. Actividades de alquiler	933	694	172	39	17	9	2	0	0	0
78. Actividades relacionadas con el empleo	179	92	10	5	7	21	29	9	5	1
79. Actividades de agencias de viajes, operadores turísticos, servicios de reservas y actividades relacionadas con los mismos	284	175	87	20	0	2	0	0	0	0
80. Actividades de seguridad e investigación.....	159	62	30	16	10	22	17	2	0	0
81. Servicios a edificios y actividades de jardinería.....	1.188	615	316	109	78	45	16	6	2	1
82. Actividades administrativas de oficina y otras actividades auxiliares a las empresas	1.134	907	150	30	19	16	7	4	1	0
P EDUCACIÓN	2.324	1.406	568	149	76	74	49	2	0	0
85. Educación	2.324	1.406	568	149	76	74	49	2	0	0
Q ACTIVIDADES SANITARIAS Y DE SERVICIOS SOCIALES.....	4.290	2.997	886	209	90	69	33	5	0	1
86. Actividades sanitarias	3.971	2.905	814	158	55	20	17	2	0	0
87. Asistencia en establecimientos residenciales	104	19	9	14	17	32	12	1	0	0
88. Actividades de servicios sociales sin alojamiento	215	73	63	37	18	17	4	2	0	1
R ACTIVIDADES ARTÍSTICAS, RECREATIVAS Y DE ENTRETENIMIENTO.....	2.111	1.431	489	97	49	39	6	0	0	0
90. Actividades de creación, artísticas y espectáculos.....	525	475	37	8	2	2	1	0	0	0
91. Actividades de bibliotecas, archivos, museos y otras actividades culturales.....	74	45	10	15	2	2	0	0	0	0
92. Actividades de juegos de azar y apuestas	477	272	165	21	7	11	1	0	0	0
93. Actividades deportivas, recreativas y de entretenimiento	1.035	639	277	53	38	24	4	0	0	0
S OTROS SERVICIOS.....	6.240	4.141	1.792	222	57	22	5	0	0	1
94. Actividades asociativas	876	572	197	64	24	14	4	0	0	1
95. Reparación de ordenadores, efectos personales y artículos de uso doméstico	646	477	131	31	7	0	0	0	0	0
96. Otros servicios personales.....	4.718	3.092	1.464	127	26	8	1	0	0	0
TOTAL	118.944	79.381	27.843	6.837	2.749	1.493	537	80	14	10

Nota: No se incluyen las explotaciones agrarias en exclusividad. De las secciones P (Educación) y Q (Sanidad y Servicios Sociales), solo se presenta la actividad privada.

Fuente: CREM. [Directorio de Actividades Económicas.](#)